


Parkettsäge / Parquet Saw




Artikelnr.: 114 094 000




Seite 1 von 2 / 2016-01

 08.03.2019/sos



Pos	Benennung1	Description	#	Janser-Ref
10-10	Maschinengehäuse	Machine housing	1	
10-20	Laufgrad	Wheel	4	
10-30	Führungsrad	Guide wheel	1	
10-40	Reduzierhülse	Adapter sleeve	1	114094195
20-10	Unterer Griffschaft	Lower handle shaft	1	
20-20	Oberer Griffschaft	Upper handle shaft	1	
20-30	Höhenverstellgriff	Height adjustment handle	1	
20-40	Höhenverstellhebel	Height adjustment lever	1	
20-50	Spannklemme	Handle clamp	1	
20-60	Spannfeder	Spring	1	
20-70	A Klemmhebel verstellbar	Adjustable clamping lever	1	026001 005
	B Flachrundschraube M8	Round head screw M8	1	002708116
	C Scheibe 10,5	Washer 10,5		016000010
30-10	A Winkelmotor	Angle motor	1	114094200
30-20	A Zuleitung mit Stecker	Cable with plug	1	065500120
	B Befestigungsschelle	Mounting clip	2	065900097
30-30	A Halter für Sicherheitsschalter	Safety swich holder	1	114094180
	B Sicherheitsschalter	Safety swich	1	060601051
	C Sicherheitsschlüssel	Safety key	1	114094060

Montagewerkzeuge		Mounting tools		
	Ringmaulschlüssel 1/2 "	Combination wrench 1 /2"	1	080001505
	Winkelschraubendreher 3/16"	Inbus 3/16"	1	080001601
	Gabelschlüssel SW 39	Flat wrench SW 39	2	114094170

Trennscheiben		Saw blades		
	Standard-Sägeblatt für Holz Z24	Standard saw blade 24 teeth for wood		114094300
	PKD Sägeblatt für Holz Z8	PCD saw blade with 8 PKD teeth for wood		114094370
	Betontrennscheibe	Diamond separating disc for concrete and screed		114094350